

Webstedsanvendelse

18.018 Besøg

54,36 % Afvisningsprocent

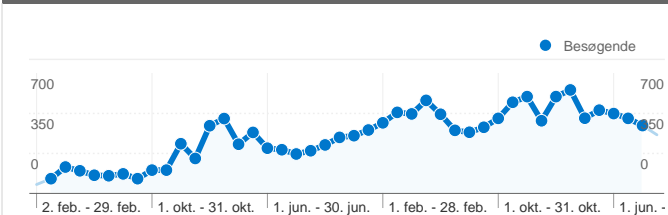
62.524 Sidevisninger

00:02:50 Gns. tid på websted

3,47 Sider/besøg

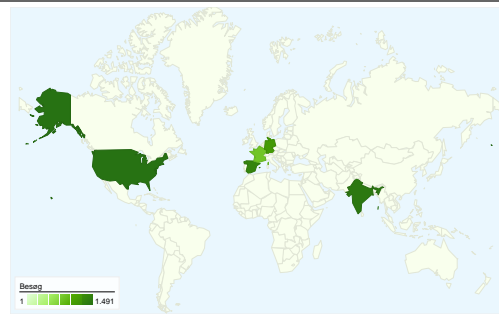
70,81 % % nye besøg

Oversigt over besøgende



Besøgende
12.793

Kortoverlejrning



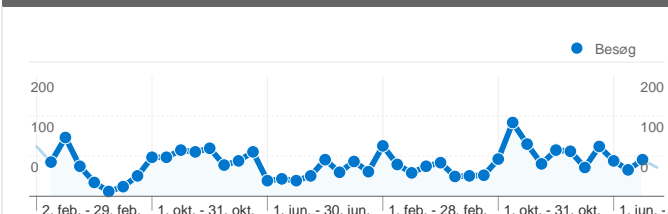
Nye kontra tilbagevendende

Besøgstype	Besøg	% besøg
New Visitor	12.769	70,87 %
Returning Visitor	5.249	29,13 %

Sprog

Sprog	Besøg	% besøg
en-us	8.632	47,91 %
fr	1.094	6,07 %
es	1.033	5,73 %
de	863	4,79 %
zh-cn	625	3,47 %

Direkte trafik



Besøg
2.435

Henvisningswebsteder

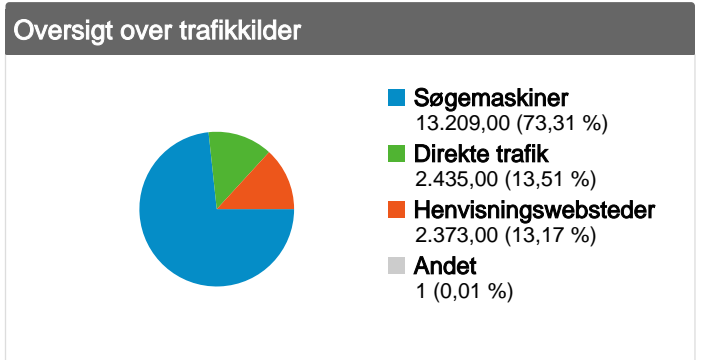
Kilde	Besøg	% besøg
ut.ee	584	24,61 %
cost.esf.org	265	11,17 %
w3.cost.esf.org	178	7,50 %
google.com	128	5,39 %
cost-inpas.org	78	3,29 %

Søgemaskiner		
Kilde	Besøg	% besøg
google	12.853	97,30 %
bing	94	0,71 %
search	88	0,67 %
yahoo	88	0,67 %
yandex	19	0,14 %

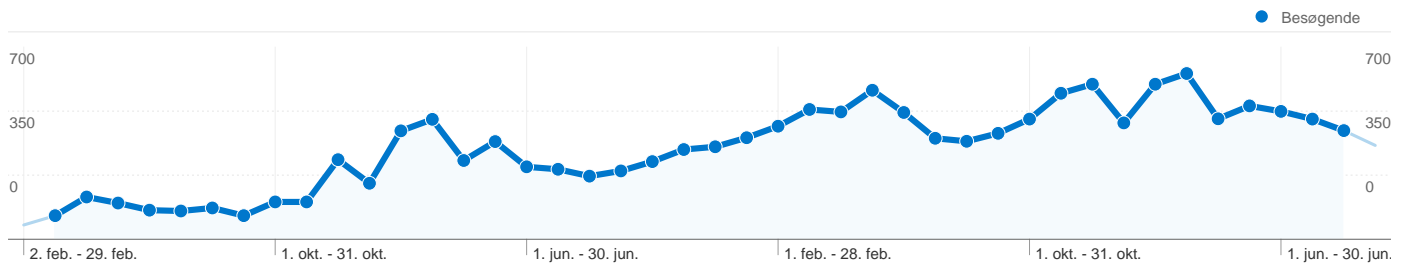
Søgeord		
Søgeord	Besøg	% besøg
dorothea bartels	527	3,99 %
inpas	276	2,09 %
montserrat pages	208	1,57 %
inpas cost	202	1,53 %
abiotic stress	186	1,41 %

Indholdsoversigt		
Sider	Sidevisninger	% sidevisninger
/	8.854	14,16 %
/management_committee	4.476	7,16 %
/publications	3.121	4,99 %
/content/scientific-programme	2.588	4,14 %
/view/institutions	2.080	3,33 %


Alle trafikklider		
Kilde/medium	Besøg	% besøg
google / organic	12.853	71,33 %
(direct) / (none)	2.435	13,51 %
ut.ee / referral	584	3,24 %
cost.esf.org / referral	265	1,47 %
w3.cost.esf.org / referral	178	0,99 %



Indhold på topniveau		
Side	Sidevisninger	% besøg
/	8.854	14,16 %
/management_committee	4.476	7,16 %
/publications	3.121	4,99 %
/content/scientific-programme	2.588	4,14 %
/view/institutions	2.080	3,33 %




12.793 personer besøgte dette websted


 **18.018** Besøg


 **12.793** Absolut entydige besøgende

 **62.524** Sidevisninger

 **3,47** Gennemsnit af sidevisninger

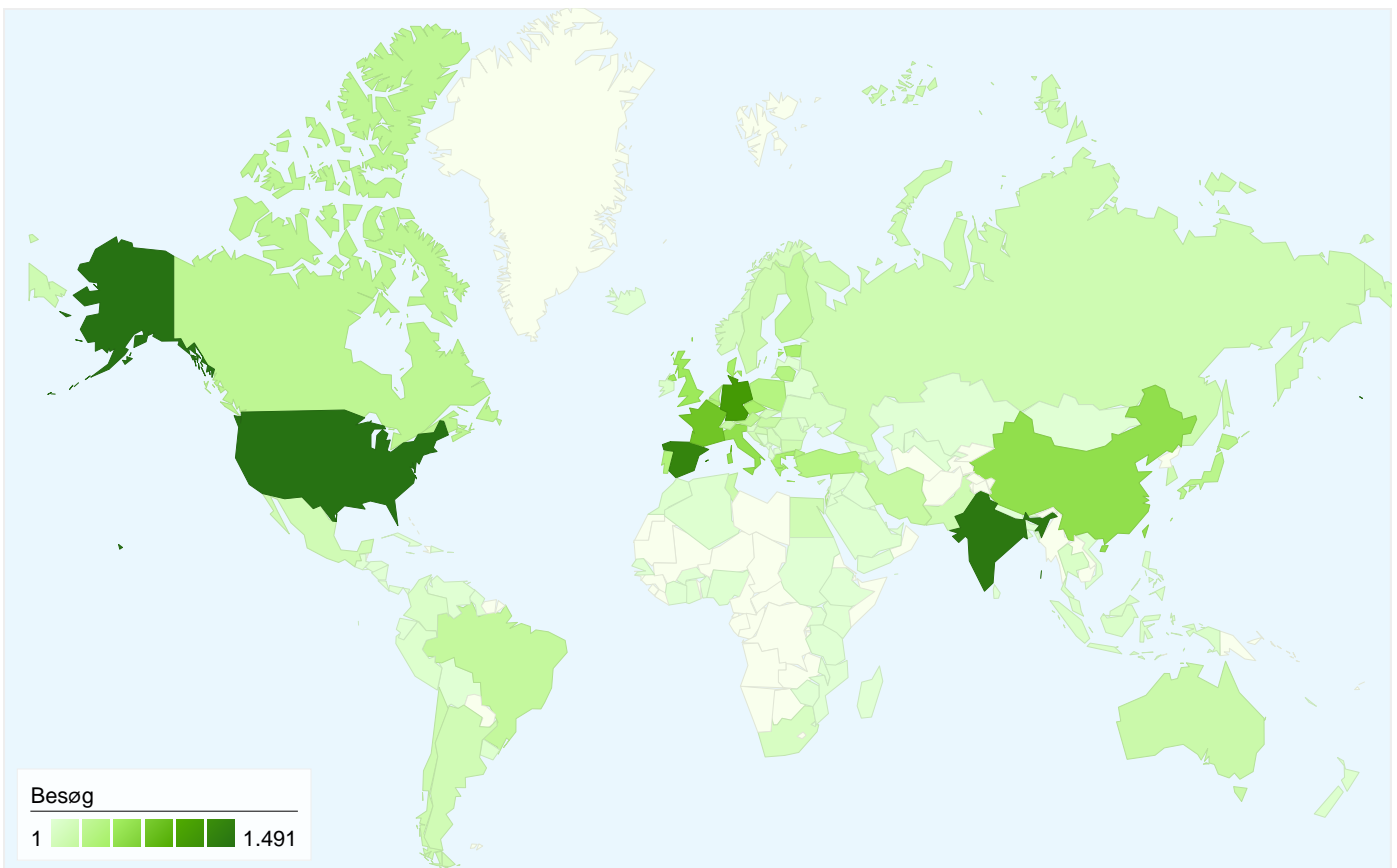
 **00:02:50** Tid på websted

 **54,36 %** Afvisningsprocent

 **70,81 %** Nye besøg

Teknisk profil

Browser	Besøg	% besøg
Internet Explorer	8.483	47,08 %
Firefox	6.757	37,50 %
Chrome	1.277	7,09 %
Safari	1.089	6,04 %
Opera	248	1,38 %

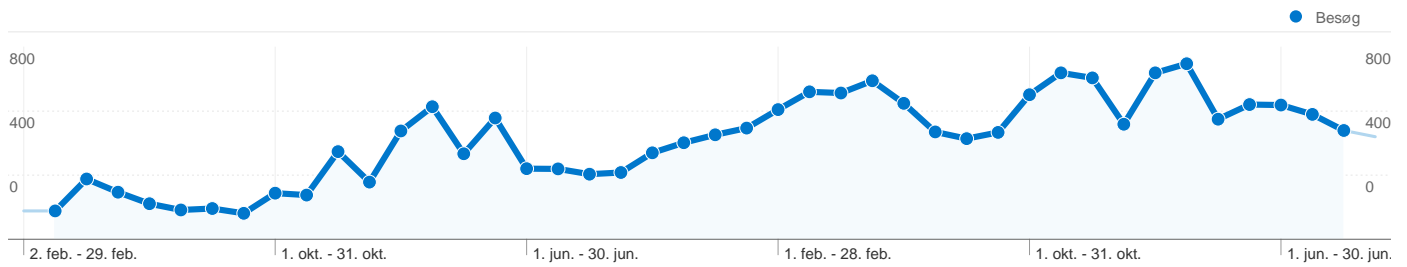


18.018 besøg kom fra 131 lande/områder

Webstedsanvendelse

Land/område	Besøg	Sider/besøg	Gns. tid på websted	% nye besøg	Afvisningsprocent
Besøg 18.018 % af webstedtotal: 100,00 %	Sider/besøg 3,47 Gns. for websted: 3,47 (0,00 %)	Gns. tid på websted 00:02:50 Gns. for websted: 00:02:50 (0,00 %)	% nye besøg 70,87 % Gns. for websted: 70,81 % (0,08 %)	Afvisningsprocent 54,36 % Gns. for websted: 54,36 % (0,00 %)	
Land/område	Besøg	Sider/besøg	Gns. tid på websted	% nye besøg	Afvisningsprocent
United States	1.491	2,08	00:04:52	86,99 %	69,15 %
India	1.432	2,92	00:02:29	83,45 %	57,40 %
Spain	1.331	3,85	00:02:36	61,38 %	44,48 %
Germany	1.143	3,46	00:02:11	76,90 %	53,02 %
France	805	2,97	00:01:42	78,63 %	59,25 %
China	617	2,84	00:02:56	84,28 %	64,18 %
Italy	612	4,09	00:03:57	65,52 %	51,31 %
United Kingdom	547	2,58	00:01:09	81,17 %	63,80 %
Denmark	475	8,52	00:08:44	57,26 %	37,26 %
Czech Republic	470	4,39	00:02:44	32,77 %	29,36 %

1 - 10 af 131

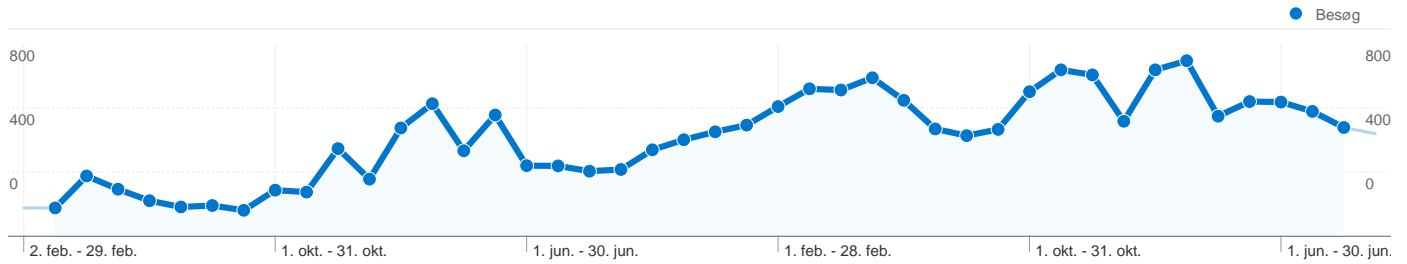


18.018 besøg fra 2 besøgstyper

Webstedsanvendelse

Besøg	Sider/besøg	Gns. tid på websted	% nye besøg	Afvisningsprocent	
18.018 % af webstedstotal: 100,00 %	3,47 Gns. for websted: 3,47 (0,00 %)	00:02:50 Gns. for websted: 00:02:50 (0,00 %)	70,87 % Gns. for websted: 70,81 % (0,08 %)	54,36 % Gns. for websted: 54,36 % (0,00 %)	
Besøgstype	Besøg	Sider/besøg	Gns. tid på websted	% nye besøg	Afvisningsprocent
New Visitor	12.769	3,00	00:02:23	100,00 %	59,31 %
Returning Visitor	5.249	4,62	00:03:53	0,00 %	42,33 %

1 - 2 af 2

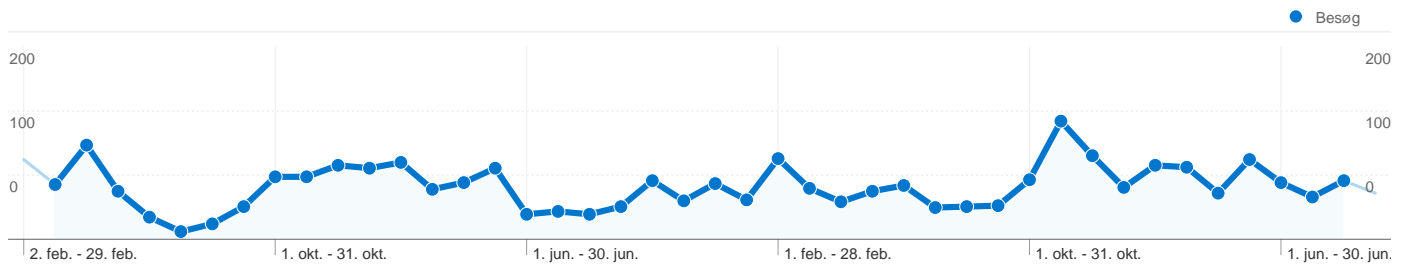


18.018 besøg har brugt 92 sprog

Webstedsanvendelse

Besøg	Sider/besøg	Gns. tid på websted	% nye besøg	Afvisningsprocent	
18.018 % af webstedstotal: 100,00 %	3,47 Gns. for websted: 3,47 (0,00 %)	00:02:50 Gns. for websted: 00:02:50 (0,00 %)	70,87 % Gns. for websted: 70,81 % (0,08 %)	54,36 % Gns. for websted: 54,36 % (0,00 %)	
Sprog	Besøg	Sider/besøg	Gns. tid på websted	% nye besøg	Afvisningsprocent
en-us	8.632	3,48	00:02:38	72,79 %	55,18 %
fr	1.094	3,18	00:02:02	74,86 %	60,97 %
es	1.033	3,39	00:02:14	67,86 %	49,18 %
de	863	3,46	00:01:57	76,36 %	50,29 %
zh-cn	625	2,86	00:02:53	84,16 %	63,20 %
it	546	3,91	00:03:44	62,64 %	51,28 %
en-gb	531	3,28	00:01:47	85,12 %	56,50 %
es-es	515	3,43	00:02:24	70,87 %	48,54 %
pl	369	4,81	00:04:02	60,98 %	38,48 %
tr	320	5,01	00:03:53	70,94 %	49,06 %

1 - 10 af 92



2.435 besøgende kom direkte til dette websted via

Webstedsanvendelse



2.435 Besøg

% af webstedstotal: 13,51 %



4,86 Sider/besøg

Gns. for websted: 3,47 (40,02 %)



00:06:06 Gns. tid på websted

Gns. for websted: 00:02:50 (115,69 %)



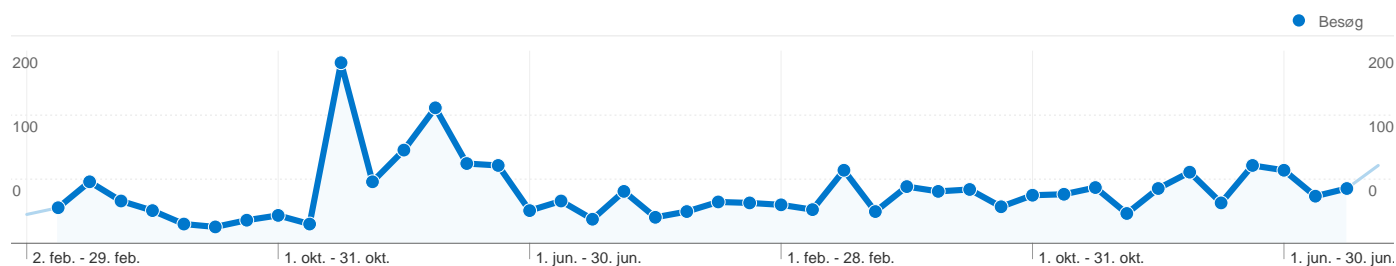
66,45 % nye besøg

Gns. for websted: 70,81 % (-6,16 %)



44,19 % Afvisningsprocent

Gns. for websted: 54,36 % (-18,71 %)

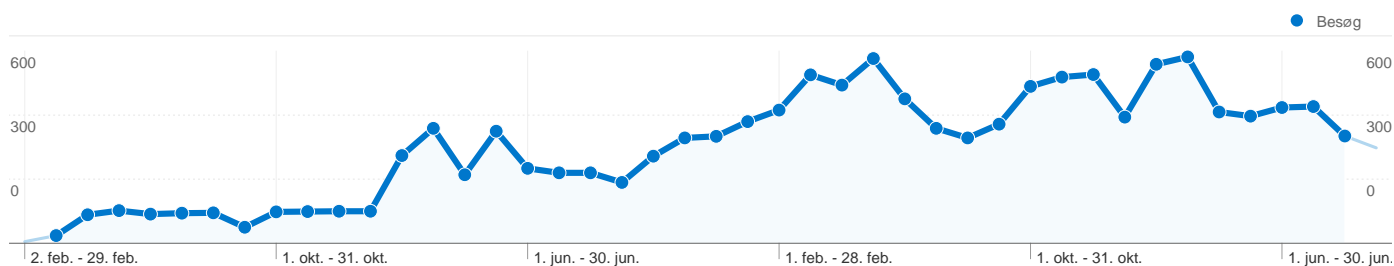


Henvisningswebstederne har sendt 2.373 besøg via 258 kilder

Webstedsanvendelse

Besøg		Sider/besøg		Gns. tid på websted		% nye besøg		Afvisningsprocent	
2.373		4,87		00:04:06		59,21 %		40,20 %	
% af webstedstotal: 13,17 %		Gns. for websted: 3,47 (40,38 %)		Gns. for websted: 00:02:50 (45,21 %)		Gns. for websted: 70,81 % (-16,39 %)		Gns. for websted: 54,36 % (-26,05 %)	
Kilde	Besøg	Sider/besøg	Gns. tid på websted	% nye besøg	Afvisningsprocent				
ut.ee	584	4,45	00:03:36	67,98 %	38,87 %				
cost.esf.org	265	6,89	00:04:45	37,36 %	23,02 %				
w3.cost.esf.org	178	7,89	00:04:27	44,94 %	23,60 %				
google.com	128	2,66	00:02:28	87,50 %	50,78 %				
cost-inpas.org	78	17,97	00:28:52	0,00 %	19,23 %				
w3.cost.eu	78	4,99	00:03:47	38,46 %	35,90 %				
google.co.in	75	2,44	00:01:48	86,67 %	48,00 %				
inpas2011.org	59	4,73	00:02:21	42,37 %	44,07 %				
google.pl	35	5,71	00:03:55	20,00 %	17,14 %				
images.google.com	32	1,78	00:00:42	84,38 %	65,62 %				

1 - 10 af 258

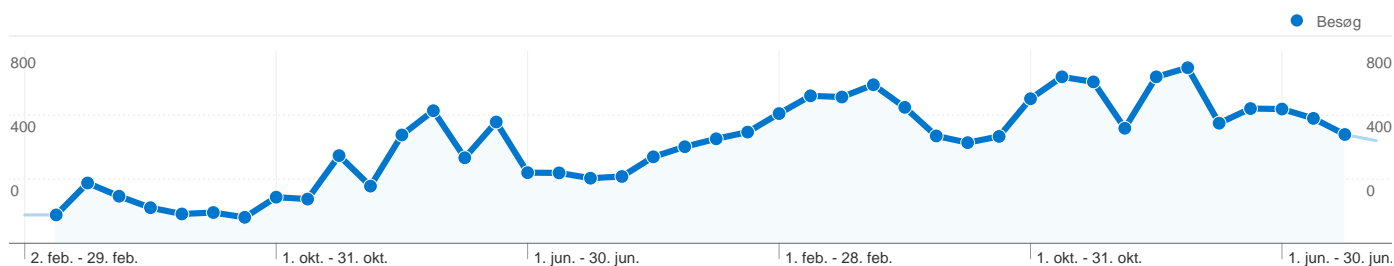


Søgning har sendt 13.209 i alt besøg via 14 kilder

Webstedsanvendelse

Besøg 13.209 % af webstedstotal: 73,31 %		Sider/besøg 2,96 Gns. for websted: 3,47 (-14,63 %)		Gns. tid på websted 00:02:00 Gns. for websted: 00:02:50 (-29,44 %)		% nye besøg 73,78 % Gns. for websted: 70,81 % (4,18 %)		Afvisningsprocent 58,78 % Gns. for websted: 54,36 % (8,12 %)	
Kilde	Besøg	Sider/besøg	Gns. tid på websted	% nye besøg	Afvisningsprocent				
google	12.853	2,98	00:02:01	73,48 %	58,62 %				
bing	94	2,00	00:00:55	88,30 %	68,09 %				
search	88	2,15	00:01:04	92,05 %	71,59 %				
yahoo	88	2,28	00:01:24	92,05 %	67,05 %				
yandex	19	2,84	00:01:47	73,68 %	31,58 %				
seznam	16	3,69	00:01:22	43,75 %	31,25 %				
live	15	2,33	00:00:52	66,67 %	53,33 %				
altavista	12	10,25	00:06:09	25,00 %	33,33 %				
ask	8	1,00	00:00:00	100,00 %	100,00 %				
msn	8	1,75	00:00:10	75,00 %	87,50 %				

1 - 10 af 14

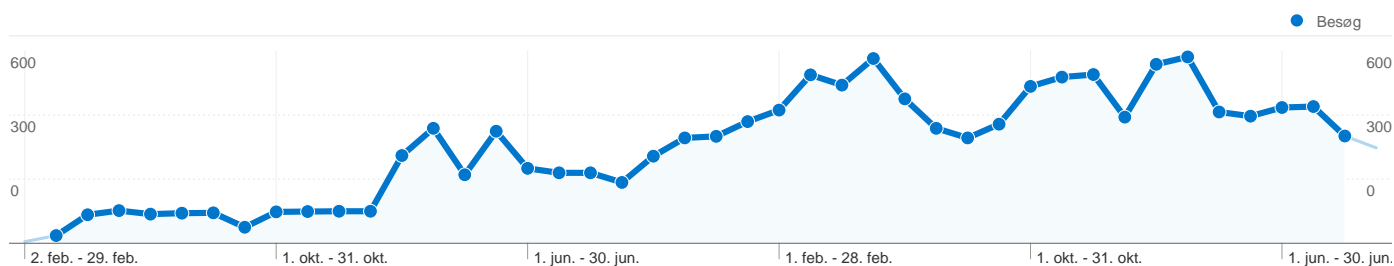


Alle trafikklider har sendt 18.018 besøg via 274 kilder og medier

Webstedsanvendelse

Kilde/medium	Besøg	Sider/besøg	Gns. tid på websted	% nye besøg	Afvisningsprocent
google / organic	12.853	2,98	00:02:01	73,48 %	58,62 %
(direct) / (none)	2.435	4,86	00:06:06	66,45 %	44,19 %
ut.ee / referral	584	4,45	00:03:36	67,98 %	38,87 %
cost.esf.org / referral	265	6,89	00:04:45	37,36 %	23,02 %
w3.cost.esf.org / referral	178	7,89	00:04:27	44,94 %	23,60 %
google.com / referral	128	2,66	00:02:28	87,50 %	50,78 %
bing / organic	94	2,00	00:00:55	88,30 %	68,09 %
search / organic	88	2,15	00:01:04	92,05 %	71,59 %
yahoo / organic	88	2,28	00:01:24	92,05 %	67,05 %
cost-inpas.org / referral	78	17,97	00:28:52	0,00 %	19,23 %

1 - 10 af 274

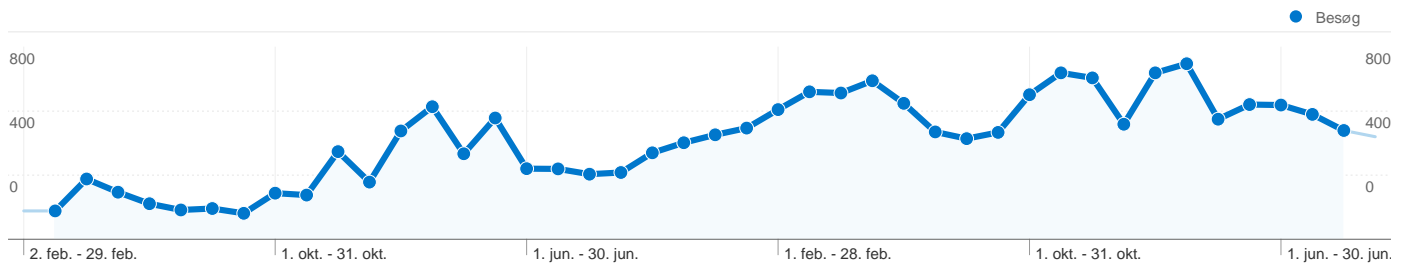


Søgning har sendt 13.209 i alt besøg via 6.146 søgeord

Webstedsanvendelse

Besøg 13.209 % af webstedstotal: 73,31 %	Sider/besøg 2,96 Gns. for websted: 3,47 (-14,63 %)	Gns. tid på websted 00:02:00 Gns. for websted: 00:02:50 (-29,44 %)	% nye besøg 73,78 % Gns. for websted: 70,81 % (4,18 %)	Afvisningsprocent 58,78 % Gns. for websted: 54,36 % (8,12 %)	
Søgeord	Besøg	Sider/besøg	Gns. tid på websted	% nye besøg	Afvisningsprocent
dorothea bartels	527	2,17	00:01:24	81,02 %	66,98 %
inpas	276	4,34	00:02:43	33,33 %	44,20 %
montserrat pages	208	3,26	00:03:26	72,60 %	45,19 %
inpas cost	202	5,68	00:03:40	21,29 %	15,35 %
abiotic stress	186	2,88	00:02:59	83,87 %	64,52 %
alain bouchereau	154	2,19	00:01:38	78,57 %	61,69 %
ulo niinemets	152	1,74	00:00:51	87,50 %	73,03 %
cost inpas	147	7,07	00:06:09	21,09 %	17,69 %
jenny renaut	138	2,33	00:01:27	84,78 %	58,70 %
plant abiotic stress	131	3,41	00:03:46	64,12 %	54,96 %

1 - 10 af 6.146

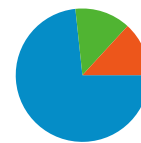


Alle trafikklider har sendt i alt 18.018 besøg

13,51 % Direkte trafik

13,17 % Henvisningswebsteder

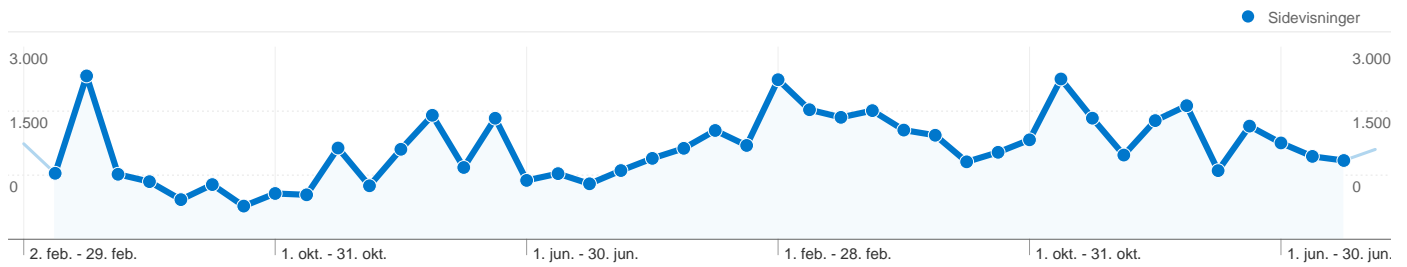
73,31 % Søgmaskiner



■ Søgmaskiner	13.209,00 (73,31 %)
■ Direkte trafik	2.435,00 (13,51 %)
■ Henvisningswebsteder	2.373,00 (13,17 %)
■ Andet	1 (0,01 %)


Topplacerede trafikklider


Kilder	Besøg	% besøg	Søgeord	Besøg	% besøg
google (organic)	12.853	71,33 %	dorothea bartels	527	3,99 %
(direct) ((none))	2.435	13,51 %	inpas	276	2,09 %
ut.ee (referral)	584	3,24 %	montserrat pages	208	1,57 %
cost.esf.org (referral)	265	1,47 %	inpas cost	202	1,53 %
w3.cost.esf.org (referral)	178	0,99 %	abiotic stress	186	1,41 %



Siderne på dette websted er blevet vist 62.524 gange i alt

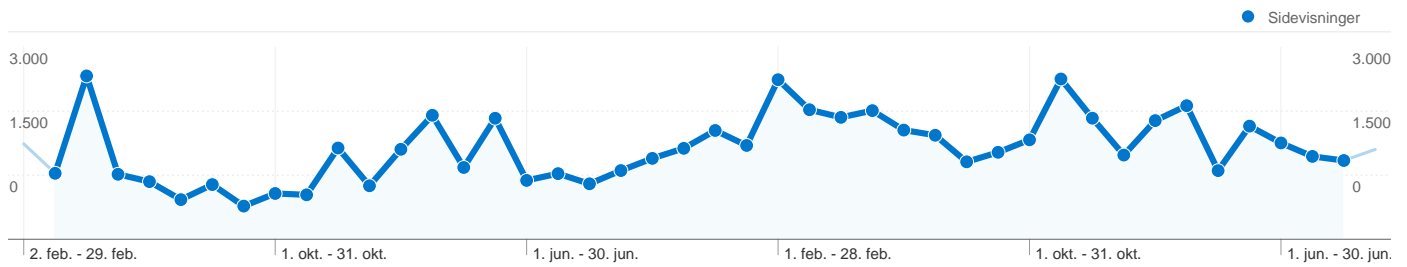
 **62.524** Sidevisninger

 **43.706** Entydige visninger

 **54,37 %** Afvisningsprocent

Indhold på topniveau

Sider	Sidevisninger	% sidevisninger
/	8.854	14,16 %
/management_committee	4.476	7,16 %
/publications	3.121	4,99 %
/content/scientific-programme	2.588	4,14 %
/view/institutions	2.080	3,33 %



2.295 sider er blevet vist i alt 62.524 gange

Indholdseffektivitet

Side	Sidevisninger	Unikke sidevisninger	Gns. tid på side	Afvisningsprocent	Afslutninger i %	\$-indeks
/	8.854	5.962	00:01:14	35,71 %	33,34 %	0,00 \$
/management_committee	4.476	2.252	00:00:57	39,43 %	16,09 %	0,00 \$
/publications	3.121	2.118	00:01:08	56,72 %	27,04 %	0,00 \$
/content/scientific-programme	2.588	1.828	00:00:34	50,59 %	12,13 %	0,00 \$
/view/institutions	2.080	1.396	00:00:49	49,72 %	13,99 %	0,00 \$
/view/stsm	1.661	842	00:00:26	20,51 %	8,37 %	0,00 \$
/og	1.608	811	00:00:34	50,00 %	8,71 %	0,00 \$
/users/dorothea-bartels	1.407	1.092	00:02:40	68,89 %	62,26 %	0,00 \$
/users/montserrat-pages	986	627	00:02:04	49,91 %	44,32 %	0,00 \$
/costnews	873	623	00:00:34	38,69 %	21,08 %	0,00 \$

1 - 10 af 2.295